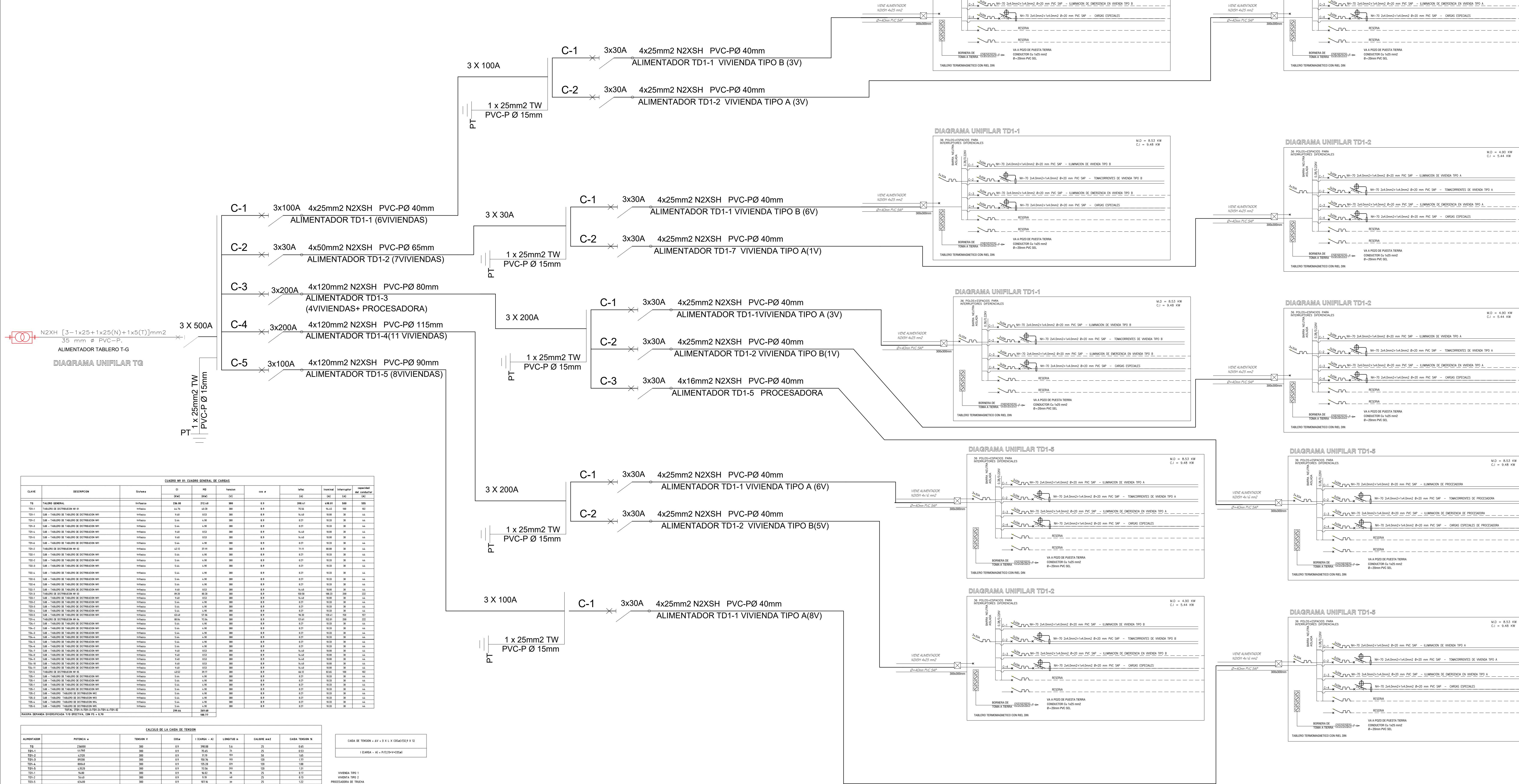





























C.I = 236 KW  
M.D = 212.40 KW



LEYENDA	
	CIRCUITOS
	CIRCUITO TECHO
	CIRCUITO DE PISO
SEÑALIZACIÓN	
	TOMACORRIENTE DOBLE C/TOMA A TIERRA
	TOMACORRIENTE DOBLE C/TOMA A TIERRA, ALTO
	TOMACORRIENTE DOBLE C/TOMA A TIERRA, ALTO
	S <sub>1</sub> INTERRUPTOR SIMPLE
	2S <sub>2a</sub> INTERRUPTOR SIMPL
	3S <sub>3a1</sub> INTERRUPTOR SIMPL
	S <sub>3</sub> INTERRUPTOR SIMPLE
	2S <sub>3a</sub> INTERRUPTOR SIMPL
	3S <sub>3a0</sub> INTERRUPTOR SIMPL
TIPO DE LUMINARIA	
	MERCURIO HALOGENADO
	FLOURESCENTE COMPACT
	FLOURESCENTE LINEAL
	FAROLA EMPOTRADA A F L
	POSTE DE LUMINARIA SIM
	POSTE DE LUMINARIA DO
	BRAQUETE
	LUZ DE EMERGENCIA
TABLEROS	
	TABLERO GENERAL
	TABLERO DE TRANSFERIR AUTOMÁTICA
	TABLERO DE EMERGENCIA
	GRUPO ELECTRÓGENO
	TABLERO DE DISTRIBUCIÓN
	SUBTABLERO DE DISTRIB
	CAJA DE PASO

PROYECTO:

VIVIENDAS PRODUCTIVAS  
Y PROCESADORA DE TRUCHA  
HUARÁZ

---

ALUMNA:

VELÁSQUEZ LÓPEZ MARGARITA 1

### DIAGRAMA UNIFILAR

ESCALA: 1/100	FECHA: ABRIL 2021
------------------	----------------------

PROFESIONAL RESPONSABLE:  
ARQ. JORGE COSMÓPOLIS BULLÓN  
ING. TOMAS CARRASCO ORELLANA  
ING. LUIS ALBERTO RAMOS MARTÍNEZ  
ING. JOSE CARLOS YAFAC RISCO

LAMINA:

IE-12